



Provincia di Piacenza – Ufficio Statistica

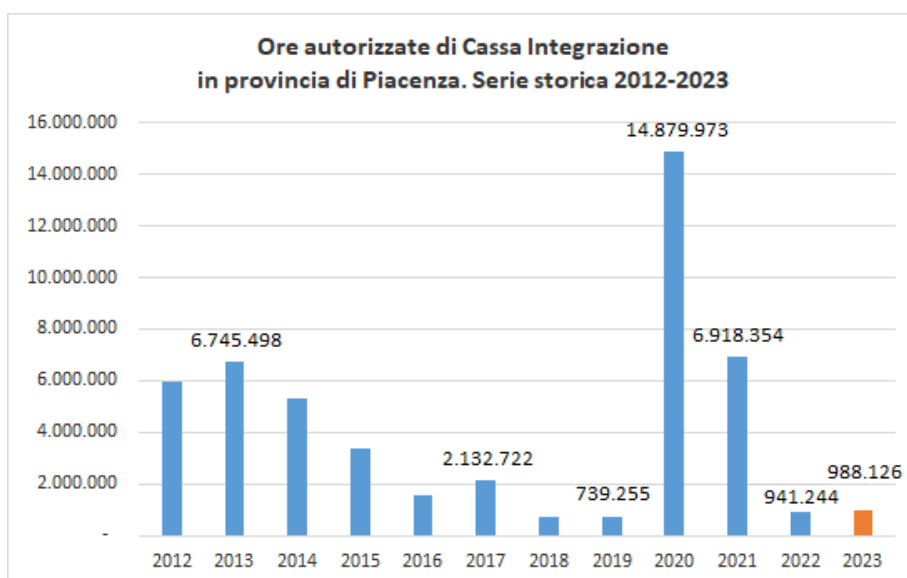
AUMENTA LEGGERMENTE NEL 2023 LA CASSA INTEGRAZIONE (+5%) SFIORANDO IL MILIONE DI ORE AUTORIZZATE, MA IL SUO RICORSO E' IN CALO NEL SECONDO SEMESTRE.

Sembra essersi esaurita anche con riferimento al ricorso alla Cassa Integrazione la fase di recupero dai minimi della pandemia. Se a consuntivo del 2022, infatti, la CIG risultava in provincia di Piacenza ancora in forte calo rispetto all'anno precedente, a consuntivo del 2023 le ore autorizzate hanno invertito invece la rotta, evidenziando una leggera crescita (+47mila circa) a confronto con il 2022 e raggiungendo quota 988mila¹. L'aumento (+5%), nonostante risulti in controtendenza rispetto al *trend* più virtuoso sperimentato a livello nazionale (-12,7%), è però modesto e comunque molto meno elevato di quello medio della regione (+26,3%), dove si sono registrati incrementi sostenuti della CIG in particolare a Modena e a Reggio Emilia, oltre che nelle province della Romagna più in generale.

Ore autorizzate di Cassa Integrazione Guadagni (CIG) nell'anno 2023. Piacenza a confronto.

	Piacenza	Emilia-Romagna	Italia
<i>Valori assoluti</i>			
Ordinaria	843.064	29.494.653	229.497.526
Straordinaria	145.062	9.609.352	177.920.448
Deroga	0	3.156	1.666.390
Totale	988.126	39.107.161	409.084.364
<i>Variazioni % 2023-22</i>			
Ordinaria	-3,9	42,4	-3,5
Straordinaria	226,4	5,3	-12,0
Deroga	-100,0	-99,7	-94,1
Totale	5,0	26,3	-12,7

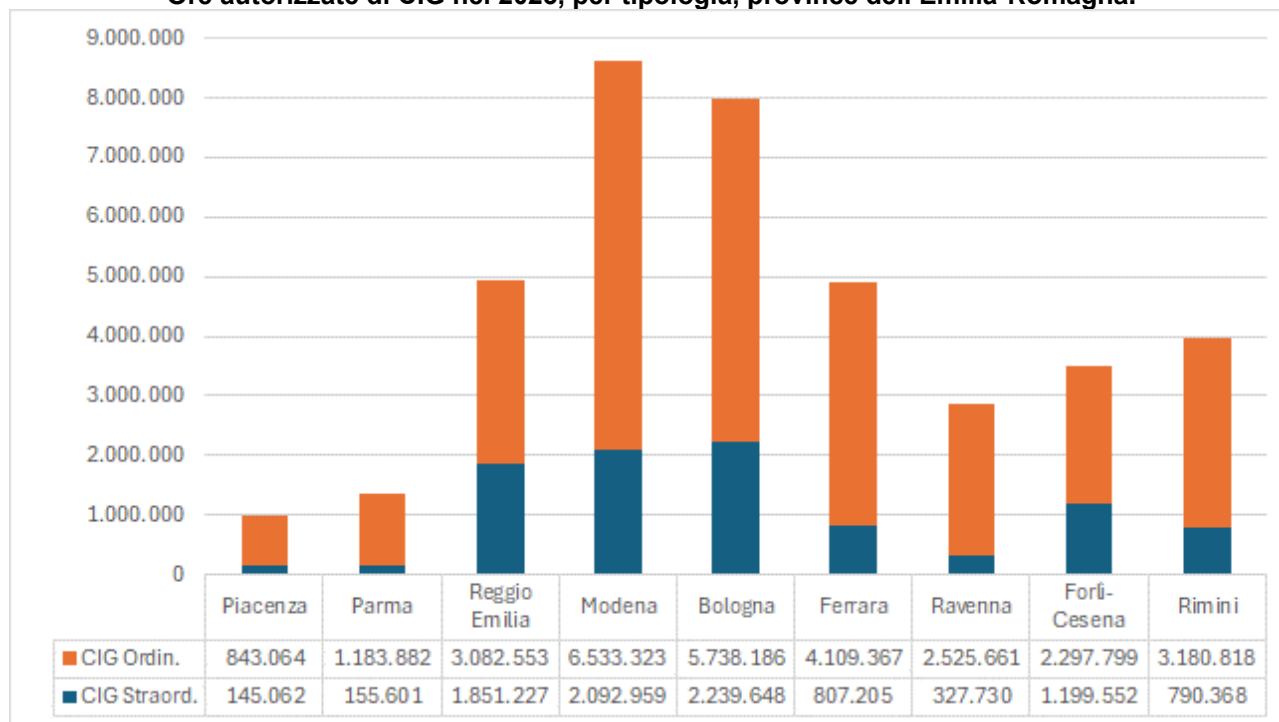
Fonte: elaborazioni Ufficio Statistica Provincia di Piacenza su dati INPS.



Fonte: elaborazioni Ufficio Statistica Provincia di Piacenza su dati INPS.

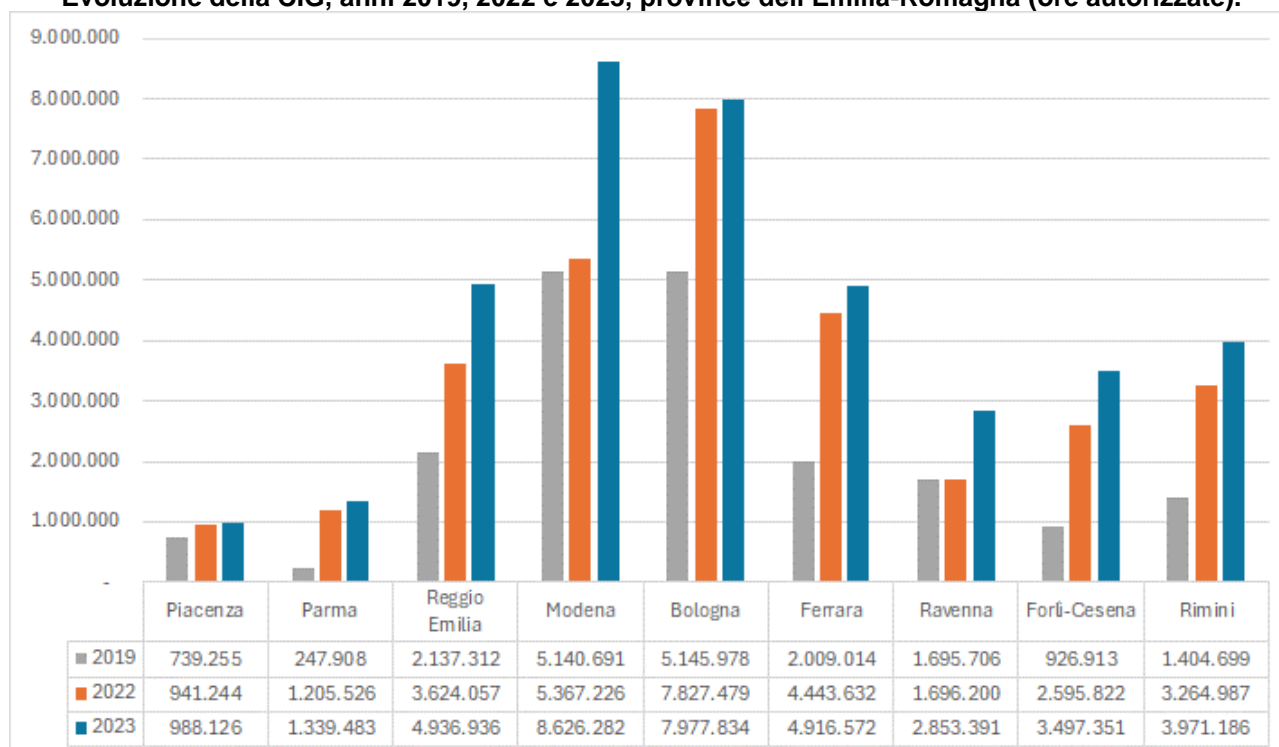
¹ Equivalenti a 562 lavoratori a tempo pieno. La stima – in base alla metodologia dell'Agenzia regionale per il lavoro dell'Emilia-Romagna - è ottenuta considerando 8 ore di lavoro per 18,3 giorni mensili (220 gg / 12 mesi) per 12 mesi (cioè 1.760 ore per lavoratore).

Ore autorizzate di CIG nel 2023, per tipologia, province dell'Emilia-Romagna.



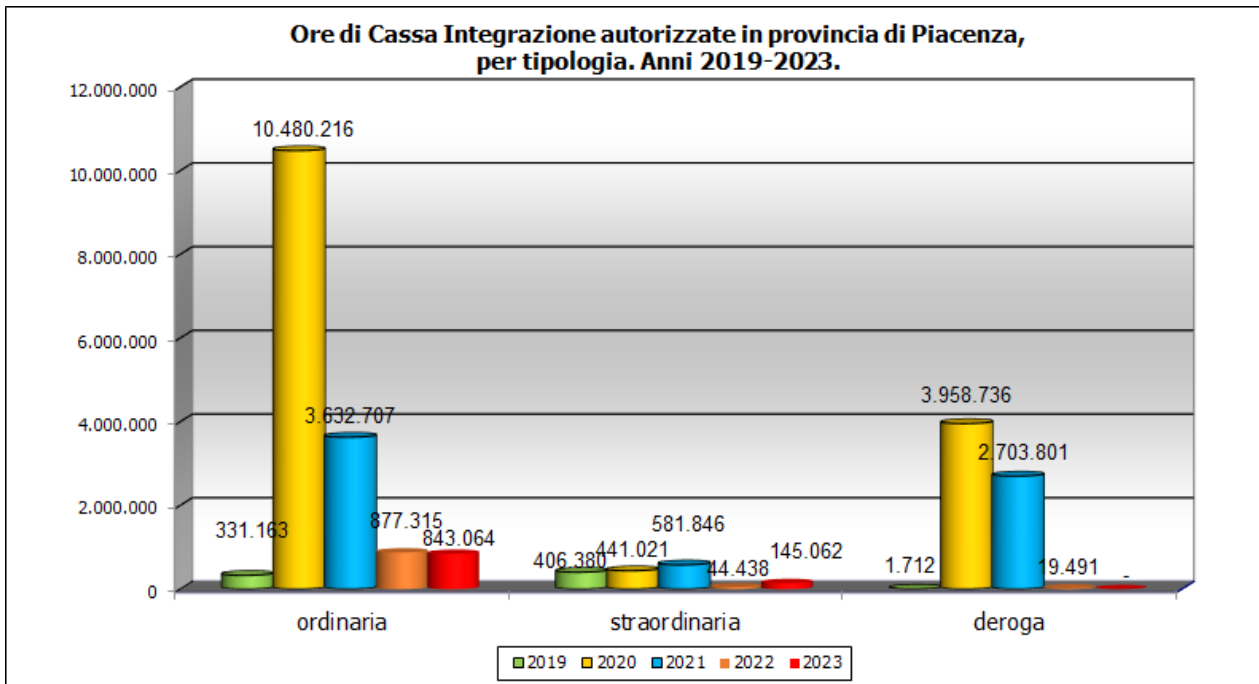
Fonte: elaborazioni Ufficio Statistica Provincia di Piacenza su dati INPS.

Evoluzione della CIG, anni 2019, 2022 e 2023, province dell'Emilia-Romagna (ore autorizzate).

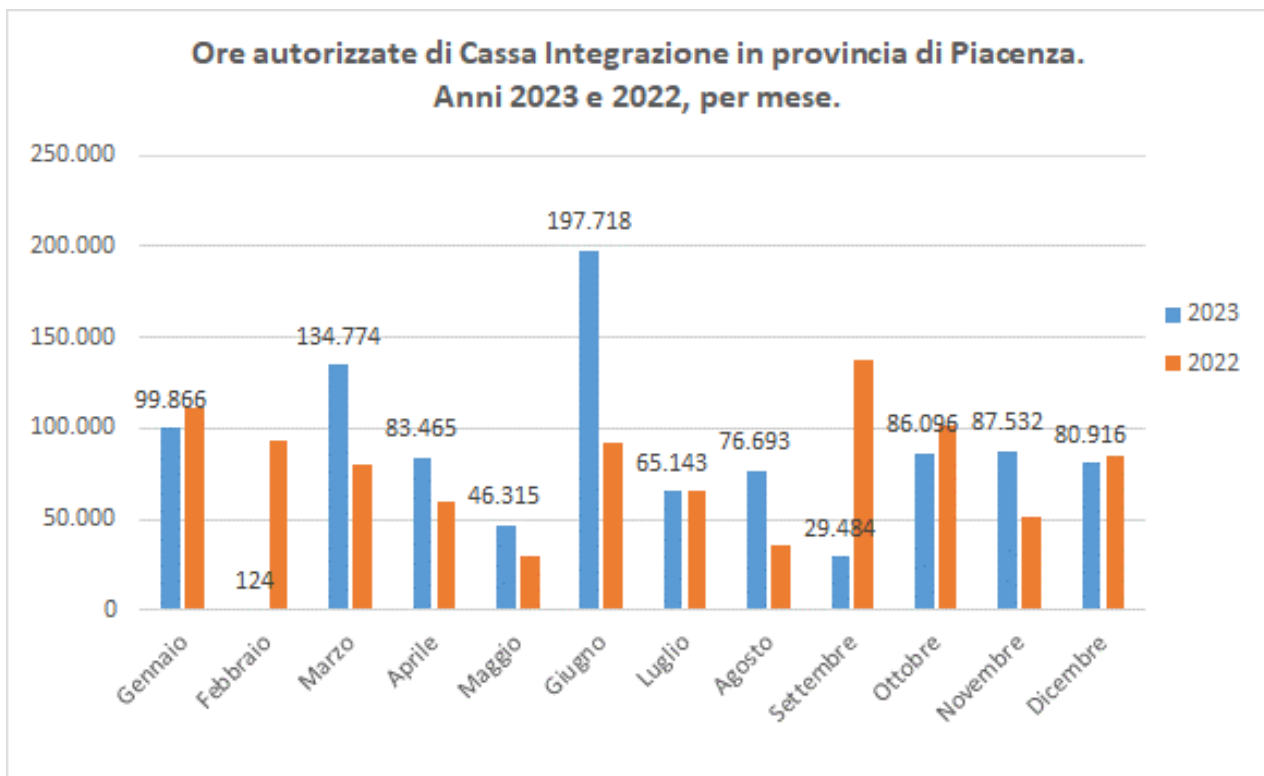


Fonte: elaborazioni Ufficio Statistica Provincia di Piacenza su dati INPS.

La ripartizione in base alla tipologia di Cassa evidenzia per Piacenza 843mila ore autorizzate (pari all'85% del totale) relative ad interventi ordinari (a sostegno delle crisi congiunturali) e 145mila ore relative ad interventi straordinari (a sostegno delle crisi strutturali e delle riconversioni aziendali), mentre risulta azzerata la cassa integrazione in deroga (erano state circa 20mila le ore un anno prima). La CIG ordinaria registra una leggera diminuzione del 4% rispetto al 2022 (circa 34mila ore in meno), simile per intensità a quella nazionale (-3,5%); la Cassa straordinaria invece più che raddoppia (+226%), a fronte di un andamento lievemente crescente in Emilia-Romagna (+5%) e di una contrazione del 12% rilevata per l'Italia.



Fonte: elaborazioni Ufficio Statistica Provincia di Piacenza su dati INPS.



Fonte: elaborazioni Ufficio Statistica Provincia di Piacenza su dati INPS.

Osservando l'andamento mensile delle ore autorizzate, si può notare come gli incrementi più significativi del ricorso alla Cassa si siano verificati durante i primi sei mesi del 2023, da marzo in poi e con un picco a giugno (200mila ore, più del doppio rispetto ad un anno prima), mentre nella seconda parte dell'anno i livelli del 2022 sono stati superati solo ad agosto e novembre. Nel complesso, le ore autorizzate di Cassa Integrazione sono state 562mila nel primo semestre (+21% la variazione tendenziale) e 426mila nel secondo semestre, in contrazione del 10%.

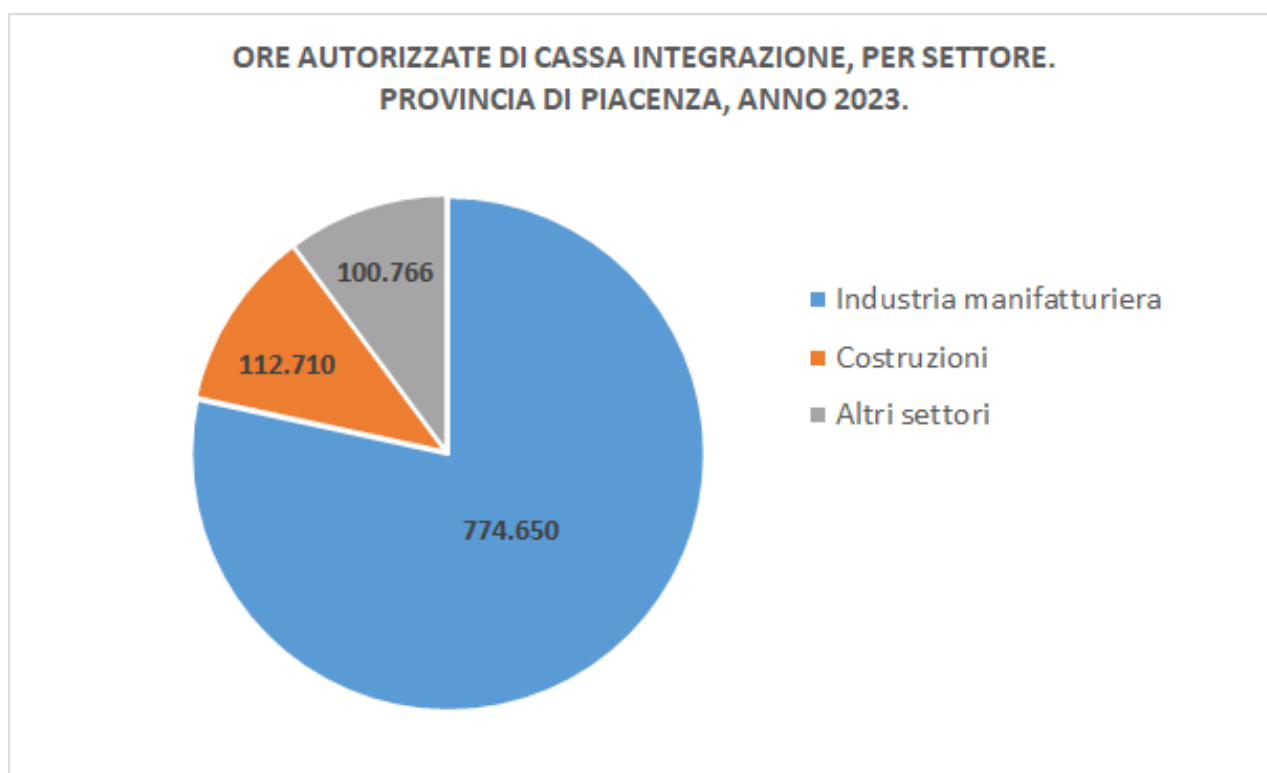
A livello settoriale, la maggior quota di CIG (quasi l'80%) è stata assorbita dal comparto manifatturiero, con 775mila ore e con un'incidenza elevata al suo interno da parte del settore metallurgico/lavorazione dei metalli (circa 270mila ore), e delle industrie per la lavorazione dei minerali non metalliferi (212mila ore). La meccanica

prosegue invece nel suo andamento discendente (da 228mila ore nel 2022 ad 83mila nel 2023), mentre l'alimentare si attesta più o meno sugli stessi livelli dello scorso anno (circa 40mila). Il comparto delle costruzioni ha pesato invece per più del 10% del totale delle ore autorizzate (oltre 110mila).

Cassa Integrazione Guadagni. Totale ore autorizzate in provincia di Piacenza per settori e comparti di attività. Serie storica 2023-2019.

SETTORI DI ATTIVITA'	2023	2022	2021	2020	2019
Industria Manifatturiera, di cui:	774.650	789.681	3.373.222	8.405.737	533.033
<i>Industrie alimentari</i>	42.296	48.820	115.817	273.055	-
<i>Industrie Lavorazione Metalli e Metallurgiche</i>	268.086	177.607	1.028.274	3.103.676	180.924
<i>Industrie meccaniche</i>	83.220	228.032	1.037.428	2.723.427	18.529
<i>Industrie lavorazione Minerali non metalliferi</i>	212.400	83.604	279.968	389.224	12.567
Trasporti e Logistica	9.442	45.835	934.092	1.619.308	5.104
Servizi	-	5.671	278.089	872.485	3.866
Commercio	3.098	13.433	1.230.981	2.061.039	44.744
Alberghi e Ristorazione	792	8.649	802.542	915.043	-
Costruzioni	112.710	59.162	236.232	906.818	138.605
Altri Settori	87.434	18.813	63.196	99.543	13.903
TOTALE	988.126	941.244	6.918.354	14.879.973	739.255

Fonte: elaborazioni Ufficio Statistica Provincia di Piacenza su dati INPS.



Fonte: elaborazioni Ufficio Statistica Provincia di Piacenza su dati INPS.

Con riferimento alle diverse tipologie di cassa, quella ordinaria è stata principalmente richiesta dall'industria manifatturiera e a seguire dal settore delle costruzioni; quella straordinaria invece è andata in via quasi esclusiva al manifatturiero (141mila ore), in particolare alla metalmeccanica (65mila) e all'alimentare (18mila).

Ricordiamo in conclusione che il numero delle ore autorizzate degli ammortizzatori sociali è sempre più alto di quello effettivamente utilizzato dalle imprese. Per questo motivo l'INPS rilascia periodicamente, a livello nazionale, il cosiddetto "tiraggio", ossia il tasso di utilizzo del numero delle ore autorizzate. Per quanto riguarda

il periodo gennaio – novembre 2023, il tasso di utilizzo dell'intera CIG è stato, a livello nazionale, pari al 25%², in calo rispetto a quanto osservato per le ore di CIG nel medesimo periodo del 2022 (32%) e del 2021 (40%).

Cassa Integrazione guadagni. Ore autorizzate in provincia di Piacenza per settore di attività e tipo di intervento. Anno 2023.

SETTORE (ATECO)	ORDINARIA	STRAORDINARIA	DEROGA	TOTALE
Industria manifatturiera	633.478	141.172	-	774.650
Trasporti e logistica	9.442	-	-	9.442
Servizi	-	-	-	-
Commercio	-	3.098	-	3.098
Alberghi e Ristorazione	-	792	-	792
Costruzioni	112.710	-	-	112.710
Altri Settori	87.434	-	-	87.434
TOTALE	843.064	145.062	-	988.126

Fonte: elaborazioni Ufficio Statistica Provincia di Piacenza su dati INPS.

² Dando per buono questo dato sul "tiraggio" anche per la provincia di Piacenza, il numero di ore di Cassa Integrazione effettivamente utilizzate dalle imprese locali ammonterebbe nel 2023 a circa 250mila, pari a 140 lavoratori equivalenti a tempo pieno.