



Piacenz@
ECONOMIA LAVORO E SOCIETÀ

Piacenza, 21 Febbraio 2017

IL 2016 SI CONFERMA NEL COMPLESSO UN ANNO POSITIVO PER IL TURISMO PIACENTINO.

Piacenzaeconomia presenta in anteprima i **dati (provvisori) relativi ai flussi turistici** in provincia di Piacenza a consuntivo dell'anno **2016** (ed i relativi confronti con il 2015), sulla base della rilevazione effettuata dagli uffici dell'Amministrazione provinciale e successivamente trasmessa alla Regione e a ISTAT. L'analisi segue quella pubblicata nei mesi scorsi sull'andamento nel 1° semestre 2016, e che aveva evidenziato un netto miglioramento tendenziale della situazione del comparto. Il consuntivo 2016 si chiude per il turismo a Piacenza ancora con un segno positivo sia per gli arrivi che per le presenze, incorporando però il rallentamento delle dinamiche sperimentato nella seconda metà dell'anno.

Nel 2016, nel **complesso degli esercizi ricettivi**, le **presenze** sono state 478.318, in aumento rispetto al 2015 del 7,5% e gli **arrivi** si sono attestati a 241.220, in crescita sull'anno precedente dell'8,6%. Essendo stata l'evoluzione delle presenze inferiore a quella degli arrivi, di conseguenza cala leggermente la **permanenza media**, che scende da 2 a 1,98 giornate (-1%).

Arrivi e presenze turistiche in provincia di Piacenza, 2016 e var.% su 2015

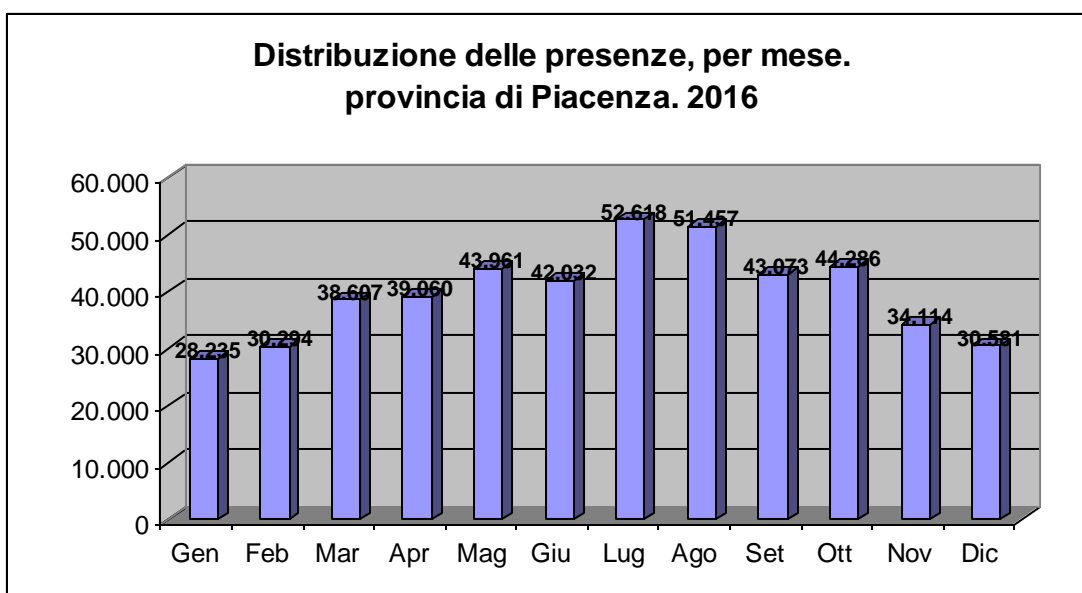
	2016	2015	Var.%
Arrivi	241.220	222.138	8,6
<i>Alberghieri</i>	<i>195.701</i>	<i>182.770</i>	<i>7,1</i>
<i>Extra-alberghieri</i>	<i>45.519</i>	<i>39.368</i>	<i>15,6</i>
<i>Italiani</i>	<i>161.814</i>	<i>142.186</i>	<i>13,8</i>
<i>Stranieri</i>	<i>79.448</i>	<i>79.952</i>	<i>-0,6</i>
Presenze	478.318	444.944	7,5
<i>Alberghieri</i>	<i>315.596</i>	<i>305.302</i>	<i>3,4</i>
<i>Extra-alberghieri</i>	<i>162.722</i>	<i>139.642</i>	<i>16,5</i>
<i>Italiani</i>	<i>324.782</i>	<i>288.810</i>	<i>12,5</i>
<i>Stranieri</i>	<i>153.534</i>	<i>156.134</i>	<i>-1,7</i>
Permanenza Media	1,98	2,00	-1,0
<i>Alberghieri</i>	<i>1,61</i>	<i>1,67</i>	<i>-3,5</i>
<i>Extra-alberghieri</i>	<i>3,57</i>	<i>3,55</i>	<i>0,8</i>
<i>Italiani</i>	<i>2,01</i>	<i>2,03</i>	<i>-1,2</i>
<i>Stranieri</i>	<i>1,93</i>	<i>1,95</i>	<i>-1,0</i>

Fonte: elaborazioni Provincia di Piacenza, Ufficio Statistica

In particolare, negli **esercizi alberghieri** sono stati rilevati 195.701 arrivi e 315.596 presenze, i primi in crescita sul 2015 del 7,1%, le seconde del 3,4%, con la permanenza media in calo da 1,67 a 1,61 giornate (-3,5%). Negli **esercizi "extra-alberghieri"** si sono invece registrati 45.519 arrivi, in aumento rispetto all'anno precedente del 15,6%, e 162.722 presenze, in crescita del 16,5%, con la permanenza media in aumento dello 0,8%.

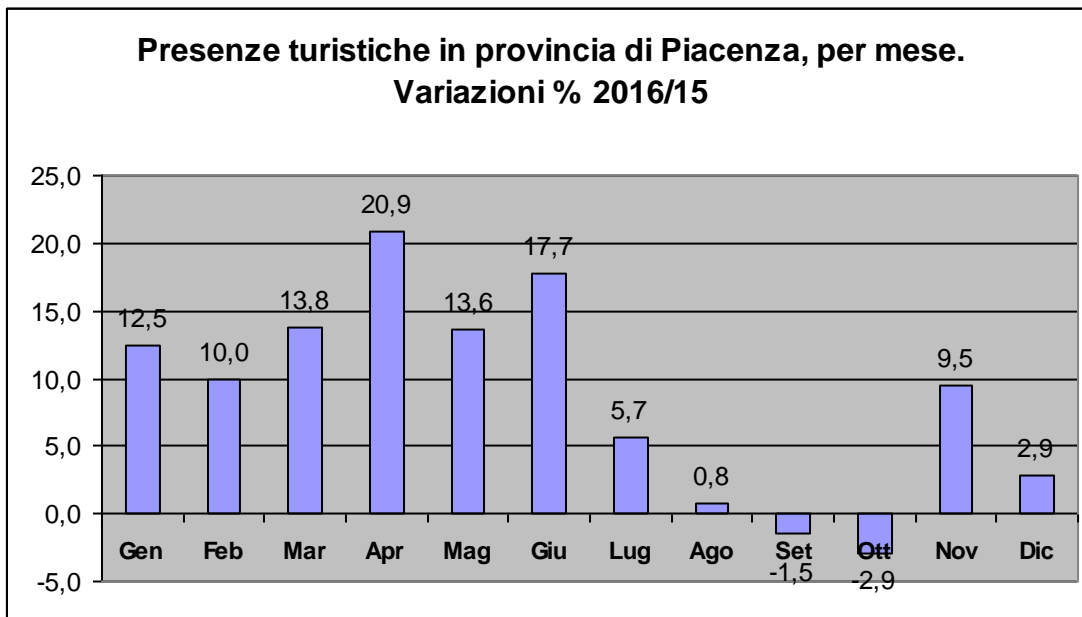
Dal punto di vista della provenienza, i **turisti italiani** crescono del 13,8% a livello di arrivi e del 12,5% a livello di presenze, i **turisti stranieri** invece purtroppo calano, -0,6% nel primo caso, -1,7% nel secondo. Sia per gli italiani che per gli stranieri scende la permanenza media, di circa l'1%

Il grafico sottoriportato relativo all'andamento mensile delle presenze mostra come il picco si sia verificato anche nel 2016 nei mesi di Luglio e Agosto (oltre 50mila), ma valori significativi si riscontrano pure a Maggio e Ottobre (circa 44mila).

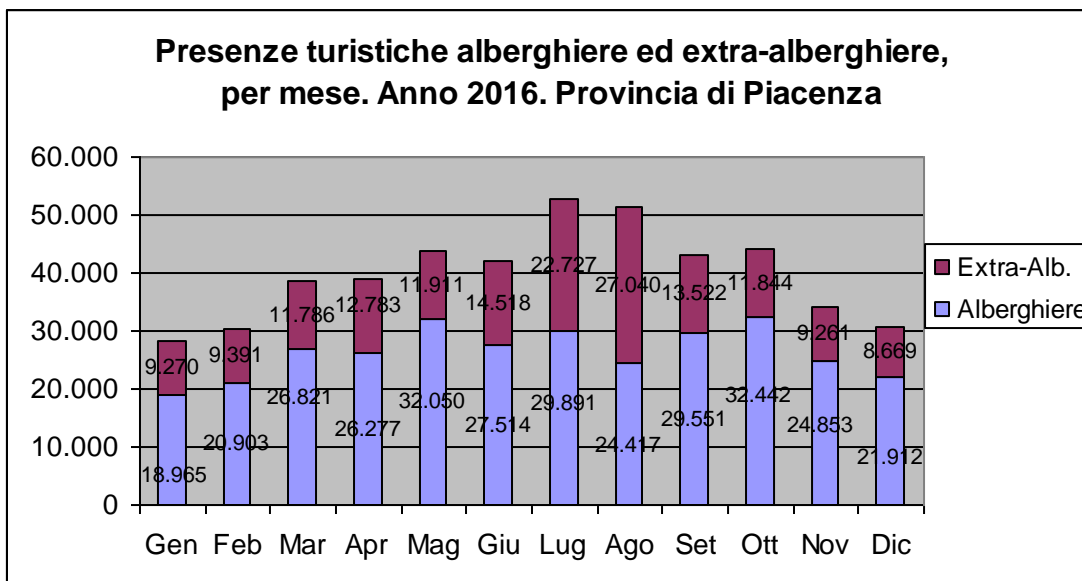


Fonte: elaborazioni Provincia di Piacenza, Ufficio Statistica

La dinamica mensile 2016/15 evidenzia d'altro canto quello che si diceva in apertura, cioè la riduzione consistente dei ritmi di crescita a partire dal secondo semestre, con risultati non soddisfacenti soprattutto ad agosto, settembre e ottobre, mesi che dal punto di vista dei flussi turistici sono sempre molto importanti per il nostro territorio.

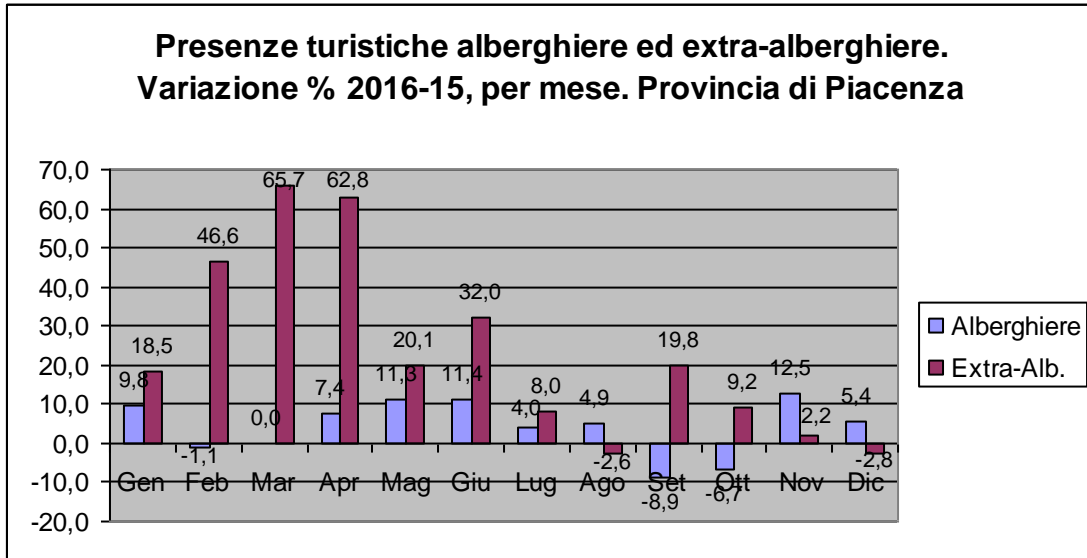


Fonte: elaborazioni Provincia di Piacenza, Ufficio Statistica



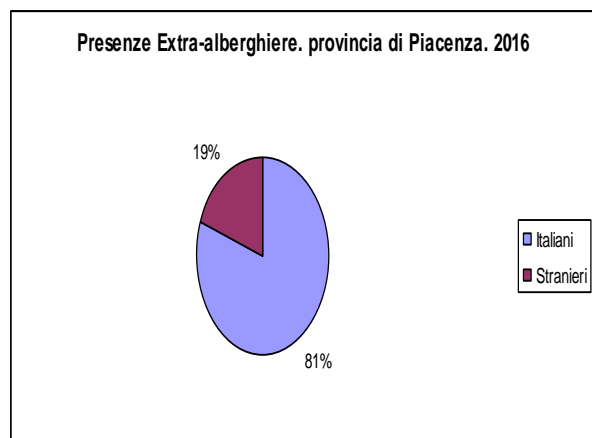
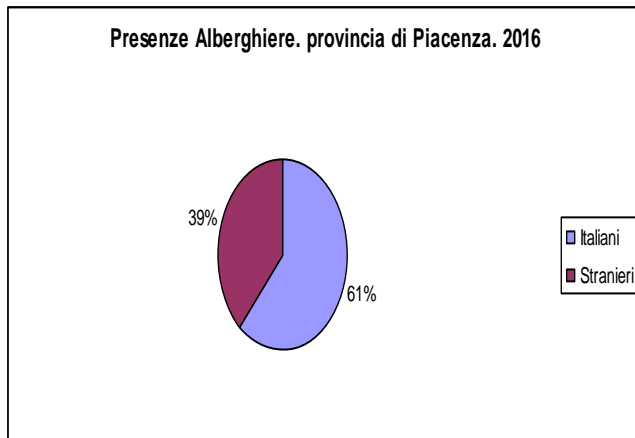
Fonte: elaborazioni Provincia di Piacenza, Ufficio Statistica

In particolare, ad agosto è mancato l'apporto significativo dei turisti nelle strutture extra-alberghiere (che sono prevalenti in questo mese anche rispetto ai turisti presenti negli esercizi alberghieri), con un -2,6% delle presenze, mentre settembre e ottobre hanno registrato soprattutto il calo delle presenze alberghiere, nell'ordine del 7-9 per cento.

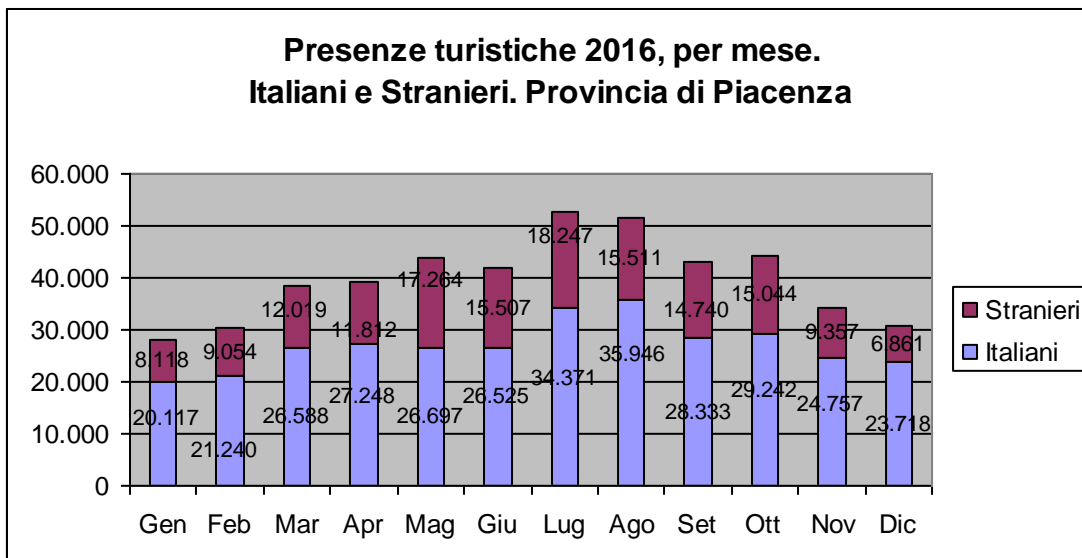


Fonte: elaborazioni Provincia di Piacenza, Ufficio Statistica

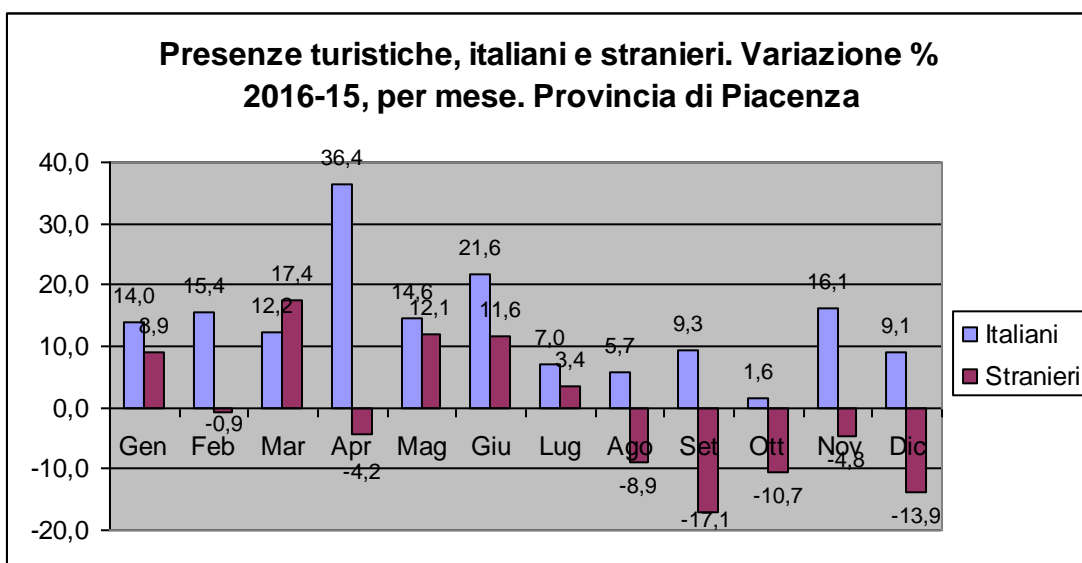
Dal punto di vista invece della nazionalità dei flussi turistici, appare evidente dal grafico sottoriportato come il non brillante risultato del secondo semestre sia per intero imputabile alle performance negative dei turisti stranieri, che sono infatti costantemente in calo a partire da agosto, e che vanno così a ribaltare il dato positivo del primo semestre, chiudendo il consuntivo d'anno (anche se di poco) con il segno meno.



Fonte: elaborazioni Provincia di Piacenza, Ufficio Statistica



Fonte: elaborazioni Provincia di Piacenza, Ufficio Statistica



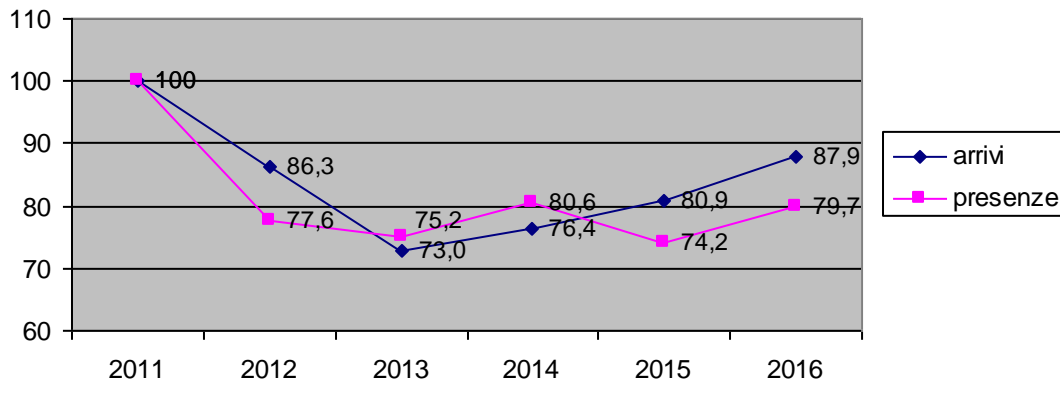
Fonte: elaborazioni Provincia di Piacenza, Ufficio Statistica

In conclusione si deve da ultimo osservare, analizzando i dati **in un'ottica di medio periodo**, che rispetto al 2011 (quando gli arrivi erano circa 275mila e le presenze 600mila) il turismo piacentino "naviga" ancora in terreno negativo, con un differenziale di circa 10 punti percentuali in meno per gli arrivi e di circa 20 punti per le presenze.

Va tuttavia apprezzata la spinta al recupero, in atto con una certa decisione dal 2014 specialmente per gli arrivi, mentre l'evoluzione delle presenze – meno lineare – risente sicuramente della tendenza generalizzata da parte del turista a ridurre la permanenza media (si fanno più viaggi ma di minor durata).

Il prossimo rapporto congiunturale di Piacenz@ in pubblicazione a giugno, oltre a riprendere i dati qui anticipati, ospiterà anche un approfondimento sulla distribuzione territoriale delle presenze turistiche (il capoluogo e le altre aree provinciali) e sulla provenienza dei turisti italiani e stranieri.

**Arrivi e presenze in provincia di Piacenza. Evoluzione
2011-2016. Numeri indice (2011=100)**



Fonte: elaborazioni Provincia di Piacenza, Ufficio Statistica